



股票代號：2022



聚亨企業股份有限公司

2023年 法人說明會

112年11月28日



免責聲明

本簡報內容包含本公司營運、財務狀況與對未來前景說明，其資訊可能受到未知不確定因素與風險的影響，而造成實際結果與未來前景說明的結果可能存在重大差異。

本簡報內容中乃反映目前本公司對整體營運之看法，未來若有變更及調整時，請以公開資訊觀測站公告資訊為依據。

(<http://mops.twse.com.tw/mops/web/index>)



一、公司簡介

二、營運概況

三、市場概況及未來展望

四、永續發展報告



一、公司簡介



Tycoons Taiwan



Factory I

Factory II

台灣聚亨 位處全球第二大扣件中心(母公司)

建廠時間：1980年

廠區面積：24,453m²

主要產品：線材、扣件

主要服務：線加工、熱處理代工



Tycoons Thailand



泰國聚亨 位處東南亞國協中心(持股31.54%)

建廠時間：1996年

主要產品：盤元、線材、螺(栓)絲、鋼筋

廠區面積：510,198m²



Tycoons China



中國聚金 中國汽車標準件材料供應中心(持股60%)

建廠時間：2003年

主要產品：線材

廠區面積：72,007m²



Tycoons Vietnam



越南聚亨 為越南材料供應中心(持股100%)

建廠時間：2013年

主要產品：線材

廠區面積：76,000m²



聚亨集團主要產品



盤元部分

1. 低碳鋼盤元
 2. 中高碳鋼盤元
 3. 低合金鋼盤元
 4. 冷打級(CHQ)冷鍛碳鋼盤元
- 線徑：5.50mm ~ 16.0mm 線材盤元
- 線徑：17.0mm ~ 42.0mm 條鋼盤元



聚亨集團主要產品




線材部分

- 1.冷打級線材(CHQ線材)
 - 2.低碳鋼線材
 - 3.中高碳鋼線材
 - 4.低合金鋼線材
- 線徑：2.30mm ~ 25mm

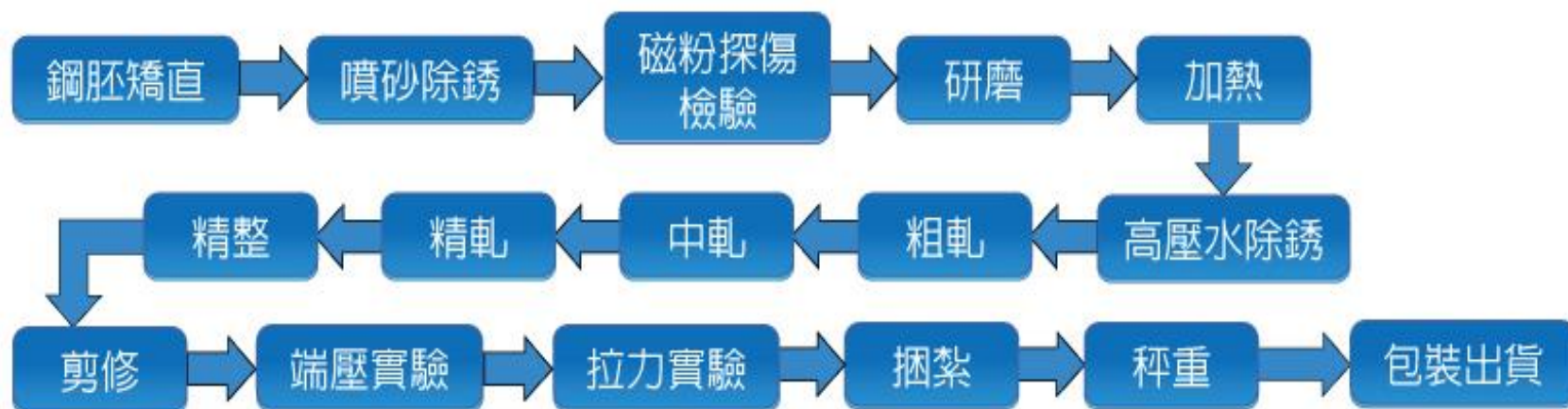


聚亨集團主要產品





盤元生產製程流程圖如下：





球化線材生產製程流程圖如下：





螺絲生產流程圖如下：





二、營運概況



• 2023年前三季合併綜合損益表

單位：新台幣千元

	<u>2023年1-9月</u>	<u>2022年1-9月</u>
營收收入	6,602,732	7,452,162
營業毛利	781,584	507,932
營業毛利率	12%	7%
營業利益	144,705	121,923
營業淨利率	2%	1%
本期淨利(淨損)	84,178	(67,713)
本期淨利(淨損) 歸 屬於母公司業主	<u>20,611</u>	<u>(81,087)</u>
基本每股盈餘(元)	0.06	(0.17)



合併損益表

單位：新台幣仟元

	<u>3Q2023</u>	<u>2Q2023</u>	QoQ	<u>3Q2022</u>	YoY
營業收入	2,337,400	2,222,077	5.2%	2,260,595	3.4%
營業成本	2,078,707	1,987,423	4.6%	2,148,838	-3.3%
營業毛利	258,693	234,654	10.2%	111,757	131.4%
營業毛利率	11%	10%		5%	
營業利益(損失)	31,815	51,484	-38.2%	(29,914)	-206.4%
營業利益(損失)率	1%	2%		(1%)	
本期淨利(淨損)	(28,468)	(19,664)	44.7%	(97,634)	-70.8%
淨利(損)歸屬於：					
母公司業主	(37,545)	(28,166)	33.3%	(79,609)	-52.8%
非控制權益	9,077	8,502	6.7%	(18,025)	-150.4%
合計	(28,468)	(19,664)	44.7%	(97,634)	-70.8%
每股盈餘(元)	(0.11)	(0.06)		(0.17)	17



合併資產負債表

單位：新台幣仟元

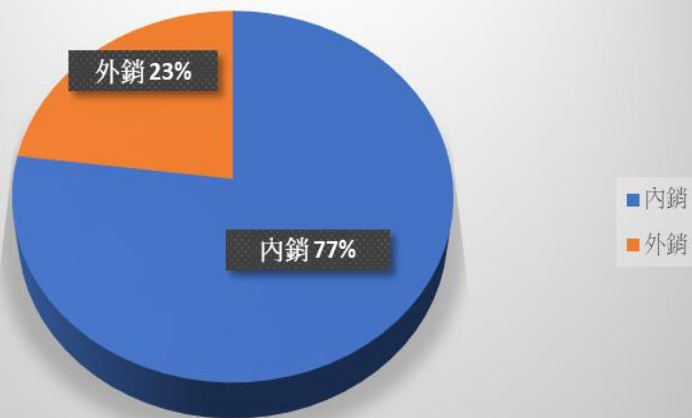
	<u>3Q2023</u>	<u>%</u>	<u>2Q2023</u>	<u>%</u>	<u>3Q2022</u>	<u>%</u>
現金及約當現金	1,273,608	14%	1,205,898	13%	1,190,185	14%
存貨	2,433,055	26%	2,345,331	26%	2,374,645	28%
不動產、廠房及設備	3,194,711	35%	3,206,787	35%	2,982,599	35%
總資產	9,189,501	100%	9,085,462	100%	8,573,498	100%
短期借款	1,157,436	13%	1,185,459	13%	1,548,791	18%
長期借款	226,798	3%	228,555	3%	-	0%
負債總計	2,431,470	27%	2,321,262	26%	2,278,694	27%
歸屬於母公司業主之權益合計	3,525,182	38%	3,528,508	39%	3,436,750	40%
非控制權益	3,232,849	35%	3,235,692	35%	2,858,054	33%
權益總計	6,758,031	73%	6,764,200	74%	6,294,804	73%
每股淨值(元)	10.46		10.47		7.16	18



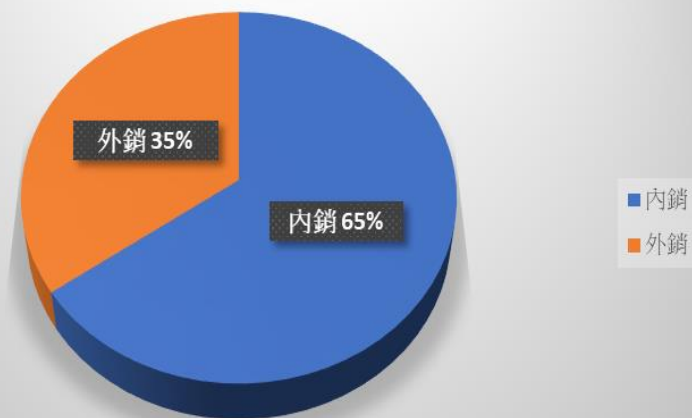
三、市場概況及未來展望



2022年1-9月營收內外銷比

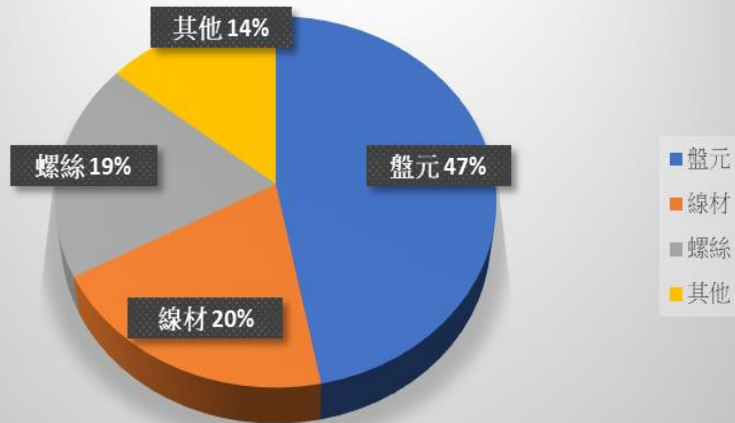


2023年1-9月營收內外銷比

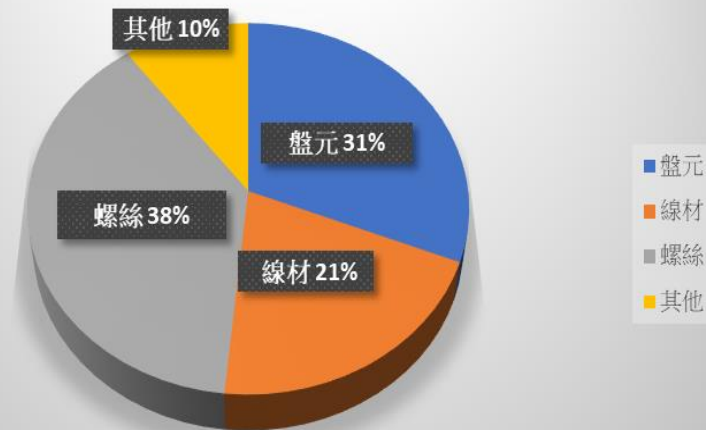




2022年1-9月產品別

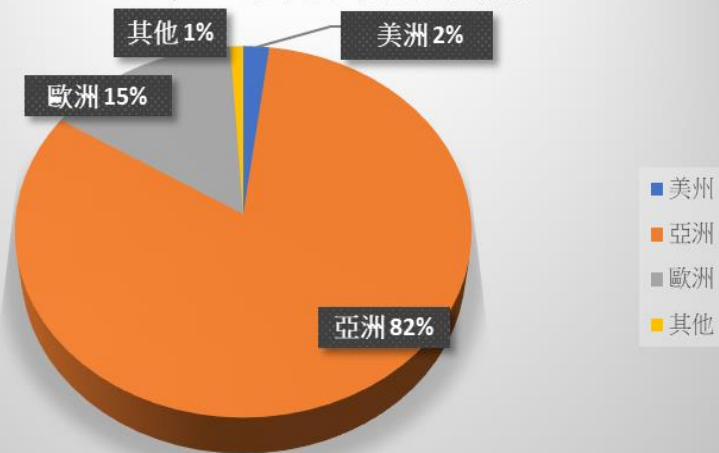


2023年1-9月產品別

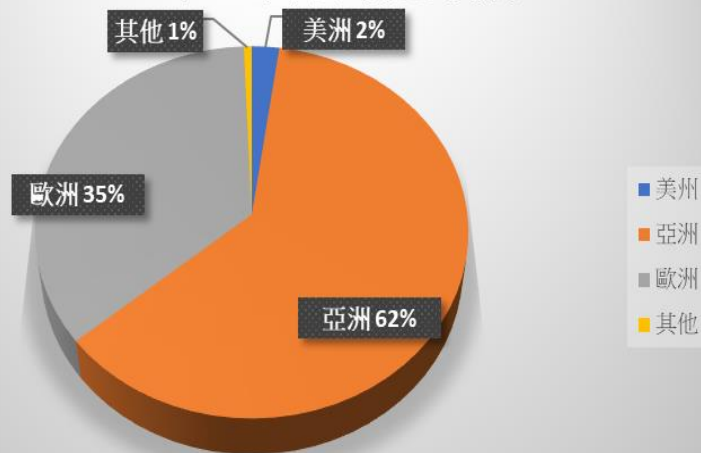




2022年1-9月營收區域別



2023年1-9月營收區域別





• 市場概況與未來發展

持續高檔的煤鐵原料價格，推升鋼廠煉鋼成本，對鋼價底部形成有力支撐。並在各國鋼廠紛紛進行歲修，大陸亦祭出基礎建設為主的刺激方案，將可提振鋼價及鋼鐵需求。

國內景氣燈號由低迷的藍燈轉為黃藍燈，顯示景氣逐漸改善，鋼市已有回穩跡象。國際煤鐵價格高掛，煉鋼成本降不下來，各項利空逐漸出盡，很多不利的因素亦開始消退，國際鋼價已浮現築底的態勢，期望明年鋼鐵榮景再現。



四、永續發展報告



永續發展報告

- 公司治理評鑑

2022年第九屆公司治理評鑑比前21%-35%

- 員工福利措施

依法為員工投保勞健保外，另為員工(含外籍員工)投保團體保險，並於廠區設置員工餐廳提供員工午餐，照顧員工飲食健康，每年定期舉辦員工健康檢查，並開放眷屬參加。



永續發展報告

- 臨場健康服務

依據勞工健康保護規則第四條所定特約醫護人員臨場服務頻率，辦理臨場健康服務，112年醫生臨場服務2次，護理師每月2次，並辦理勞工健康保護規則第十條所定的服務項目。

- 人才培育

公司對新進人員與在職員工實施教育訓練並記錄歸檔，以充實員工各項職能，並作為升遷之參考。



永續發展報告

• 節能減碳

本公司主要從事盤元、螺絲、線材製造、買賣、加工業務，雖非屬於高度污染性工業，其製程係針對原料之伸線、酸洗、球狀化熱處理等進行加工，對於污染源之防治，本公司設有除塵系統、廢水設備、廢氣設備、排風設備及抽風設備等設備，且依環境保護法相關規定設立專責人員，針對現場作業情形處理防治事宜，並聘請環保署認可環境檢測機構作不定期抽檢，因此在妥善的防治工程處理下，完全符合環保署所列之各項最新排放標準。

• 職業安全衛生

運用員工教育訓練與不斷的宣導，提升員工對環境保護、職業安全衛生及意外災害之防範意識，朝適切預防員工傷病與促進健康邁進。



永續發展報告

• 母性健康保護措施

母性健康保護推動之落實，透過組織、主管及職場文化等多面向支持。組織面藉由本公司及高階主管支持，營造友善職場，如提供彈性工時、性別平等、生育休假、健康促進及員工關懷與支援等系列性活動措施；主管之理解與支持，以及協助勞工解決職場中之困難及衝突，也扮演重要的角色；職場文化則須透過全員參與，讓本公司、勞工自己、同儕等認同所有勞工及職務之價值，並理解職場性別差異之特性，消除女性勞工不因生育等而受歧視。

• 制訂執行職務遭受不法侵害預防管理辦法

防止本公司同仁執行職務，於勞動場所遭受雇主、主管、同事、服務對象或其他第三方之因他人行為遭受身體或精神不法侵害，造成身體或精神之傷害，以妥善預防及處置職場不法侵害事件，確保工作者之身心健康。



簡報完畢

謝謝